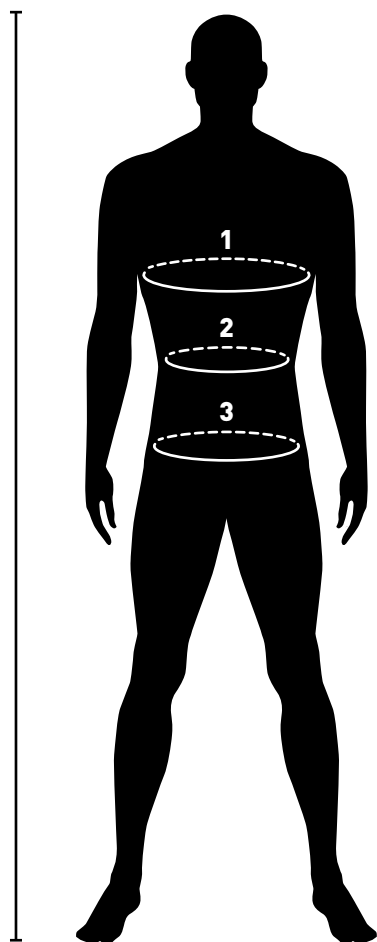


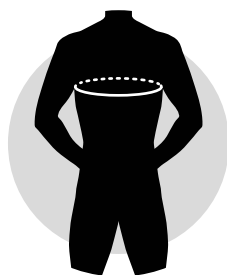
¿CÓMO TOMAR LAS MEDIDAS?




Tomar las medidas directamente sobre el contorno de tu cuerpo en centímetros. Redondea la zona a medir con una cinta métrica, ni suelta ni apretada. Una vez las tengas, busca la talla que corresponde en la tabla. Si dudas entre dos, te recomendamos escojas la que corresponda a la talla superior.

\***ALTURA:** medir la altura de pies a cabeza.

**1**  
**CONTORNO DE PECHO:**  
Poner los brazos en cruz y medir por debajo de éstos, redondeando la zona del pecho.



**2**  
**CONTORNO DE CINTURA:**  
Medir la parte de la cintura por debajo del ombligo, redondeando esta zona.



**3**  
**CONTORNO DE CADERA:**  
Juntar las piernas, y medir por la parte más ancha de la cadera.



MARINA RACEWEAR MONOS FIA

TALLAS		
USA	EUROPA	ALPHA
36	46	S
38	48	
40	50	M
42	52	
44	54	L
46	56	
48	58	XL
50	60	
52	62	XXL
54	64	
56	66	XXXL
58	68	

MEDIDAS				
PESO (KG)	ALTURA (CM)	PECHO (CM)	CINTURA (CM)	CADERA (CM)
55 - 60	167 - 170	88 - 92	76 - 80	88 - 92
60 - 68	170 - 173	92 - 96	80 - 84	92 - 96
68 - 72	173 - 176	96 - 100 <b>EXTRASIZE</b>	84 - 88 <b>EXTRASIZE</b>	96 - 100
72 - 78	176 - 179	100 - 104 <b>104 - 108</b>	88 - 92 <b>100 - 104</b>	100 - 104
78 - 84	179 - 182	104 - 108 <b>108 - 112</b>	92 - 96 <b>104 - 108</b>	104 - 108
84 - 90	182 - 185	108 - 112 <b>112 - 116</b>	96 - 100 <b>108 - 112</b>	108 - 112
90 - 96	185 - 188	112 - 116 <b>116 - 120</b>	100 - 104 <b>112 - 116</b>	112 - 116
96 - 102	188 - 191	116 - 120 <b>120 - 124</b>	104 - 108 <b>116 - 120</b>	116 - 120
102 - 108	191 - 194	120 - 124 <b>124 - 128</b>	108 - 112 <b>120 - 124</b>	120 - 124
108 - 114	194 - 197	124 - 128 <b>128 - 132</b>	112 - 116 <b>124 - 128</b>	124 - 128
114 - 120	197 - 200	128 - 132 <b>132 - 136</b>	116 - 120 <b>128 - 132</b>	128 - 132
			<b>132 - 136</b>	